



# **Bedeutung von Normen und technischen Spezifikationen für die österreichische Wirtschaft**

**DDr. Elisabeth STAMPFL-BLAHA**  
AUSTRIAN STANDARDS, 2013-12-10

## Wer sind wir?

Austrian Standards ist das österreichische Kompetenzzentrum rund um Normen und Regelwerke. Wir sind die Plattform für die Entwicklung von nationalen, Europäischen und Internationalen Normen und Standards.



## Wer macht Standards?

Standards werden **BEI** Austrian Standards,  
aber weder **VON** noch **FÜR** Austrian Standards entwickelt.

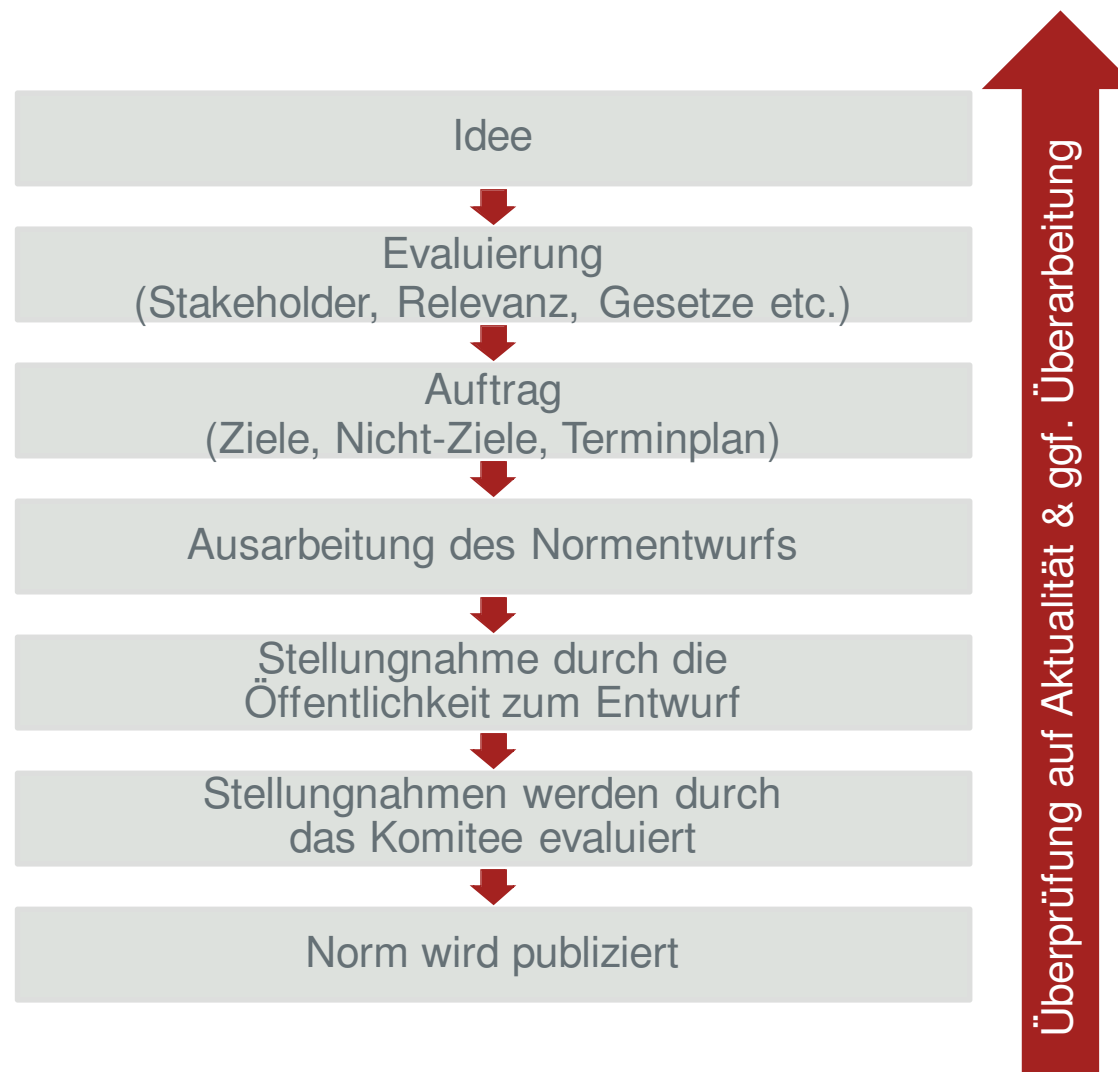
## 3 Ebenen der Normung



## 3 Ebenen der Normung



## Von der Idee zur fertigen Norm



## Facts & Figures



# Facts & Figures





## Normung 2012 - Facts & figures

178 Komitees

Mehr als 6.000 Teilnehmende an der Normung

**Mitarbeit in 94 % der CEN- und 90 % der ISO-TCs**

1 864 normative Dokumente publiziert, Nettozuwachs 643 Dokumente

1 710 Entwürfe publiziert

Wachstumsraten in den letzten 10 Jahren von 11,7 % auf 2,7 %  
zurückgegangen

Gesamtstand: 24.667 (Zuwachs gegenüber 2012: + 2,6 %)

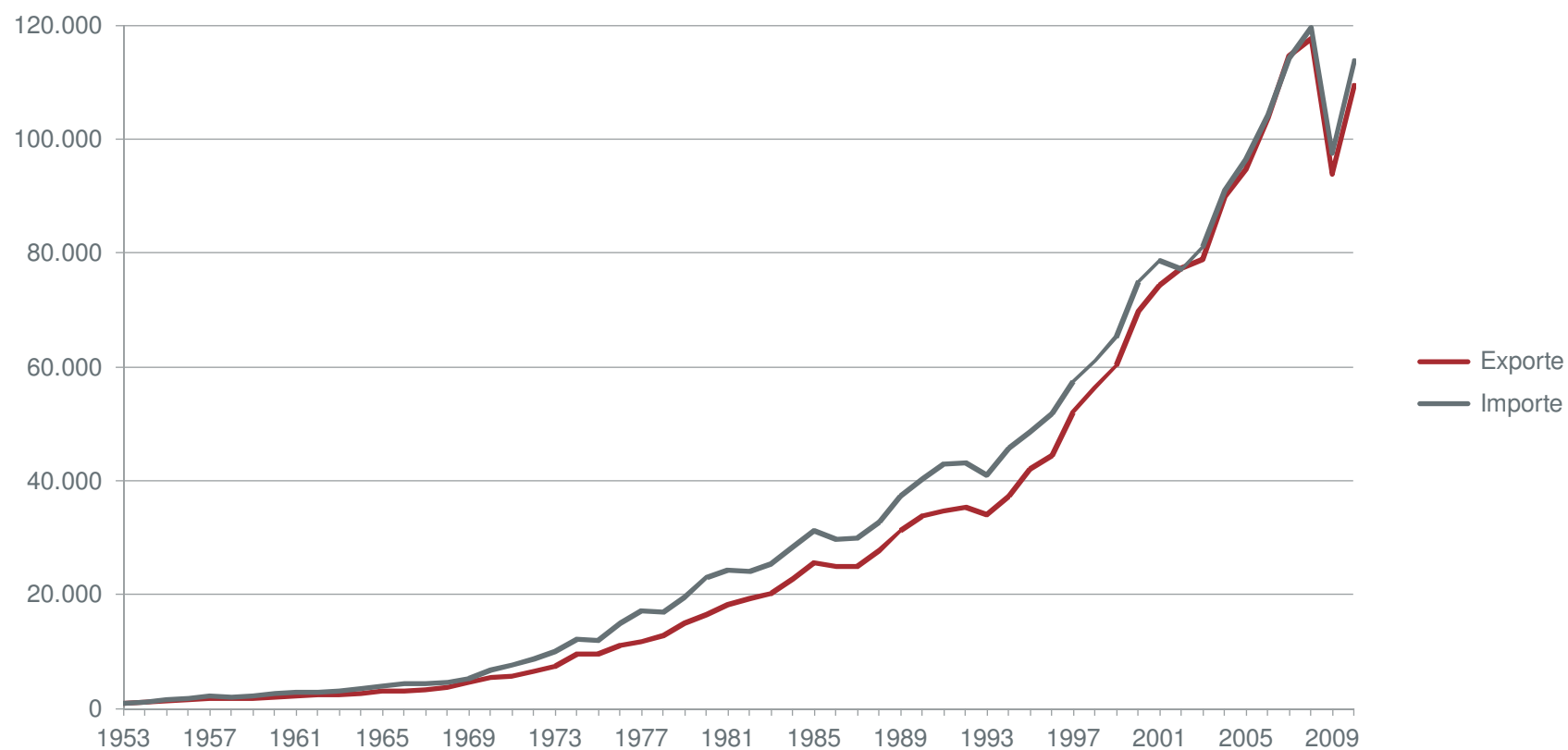
Entwürfe in Arbeit: 3 525

# Österreich als Exportland

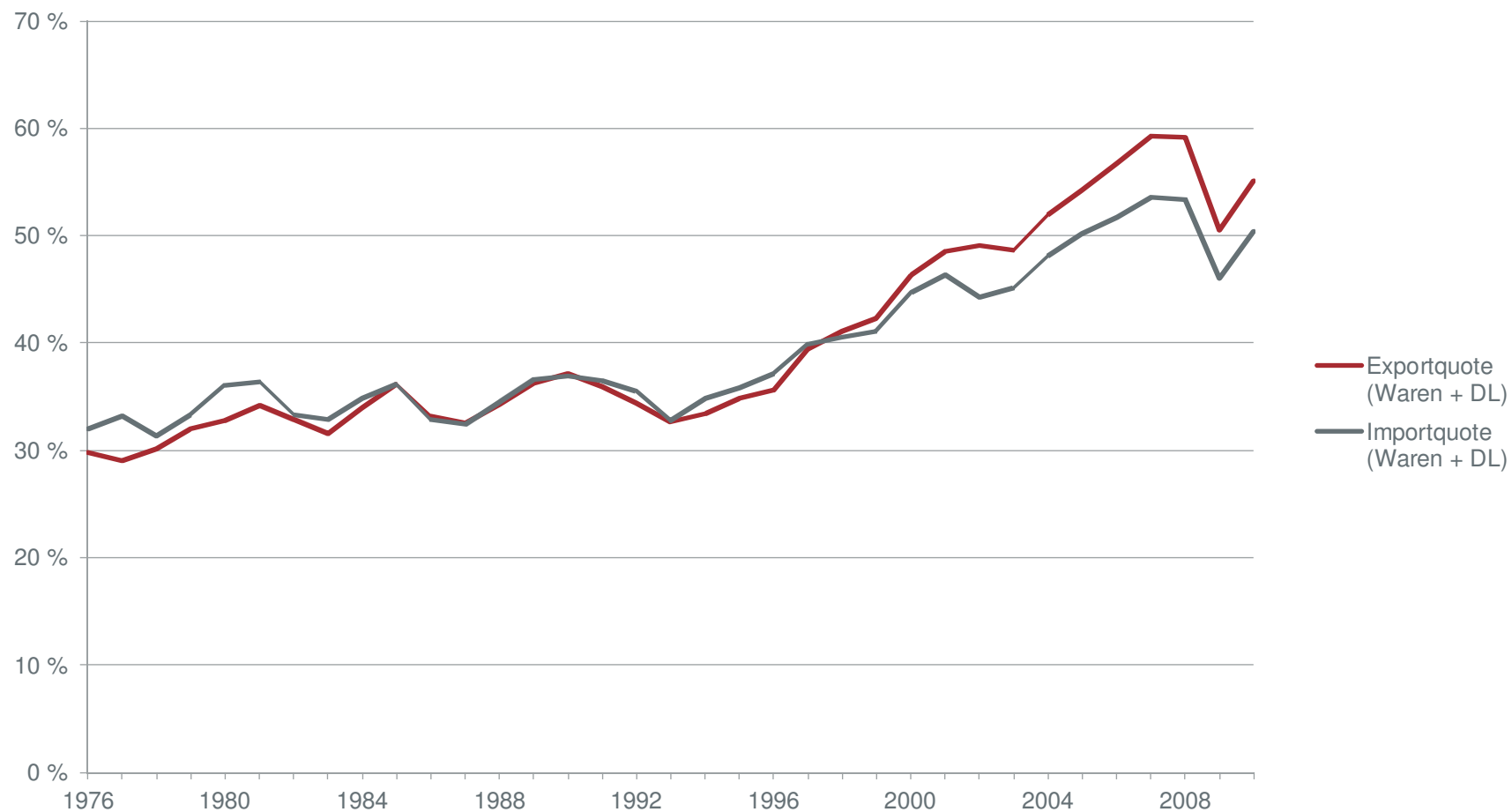
- Normung als Schlüsselkomponente in Vereinbarungen mit internationalen Handelspartnern
- Aktives Engagement der europäischen/österreichischen Experten in der internationalen Normung



## Außenhandelsentwicklung in Mio. EUR ab 1953



# Export- und Importquoten ab 1976



## Wichtigste Handelspartner – Export – Top 12

Rang	Land	Exporte 2010	Exportanteil
1	Deutschland	34.530 Mio. EUR	31,6 %
2	Italien	8.576 Mio. EUR	7,8 %
3	Schweiz	5.199 Mio. EUR	4,8 %
4	USA	4.958 Mio. EUR	4,5 %
5	Frankreich	4.557 Mio. EUR	4,2 %
6	Tschechien	4.145 Mio. EUR	3,8 %

## Wichtigste Handelspartner – Export – Top 12

Rang	Land	Exporte 2010	Exportanteil
1	Deutschland	34.530 Mio. EUR	31,6 %
2	Italien	8.576 Mio. EUR	7,8 %
3	Schweiz	5.199 Mio. EUR	4,8 %
<b>4</b>	<b>USA*)</b>	<b>4.958 Mio. EUR</b>	<b>4,5 %</b>
5	Frankreich	4.557 Mio. EUR	4,2 %
6	Tschechien	4.145 Mio. EUR	3,8 %

**\*)T-TIP: Transatlantic Trade and Investment Partnership**

## Wichtigste Handelspartner – Export – Top 12

Rang	Land	Exporte 2010	Exportanteil
7	Ungarn	3.345 Mio. EUR	3,1 %
8	Großbritannien	3.319 Mio. EUR	3,0 %
9	China	2.807 Mio. EUR	2,6 %
10	Polen	2.745 Mio. EUR	2,5 %
11	Russland	2.547 Mio. EUR	2,3 %
12	Slowakei	2.276 Mio. EUR	2,1 %

## Wichtigste Handelspartner – Export – Top 12

Rang	Land	Exporte 2010	Exportanteil
7	Ungarn	3.345 Mio. EUR	3,1 %
8	Großbritannien	3.319 Mio. EUR	3,0 %
<b>9</b>	<b>China*)</b>	<b>2.807 Mio. EUR</b>	<b>2,6 %</b>
10	Polen	2.745 Mio. EUR	2,5 %
<b>11</b>	<b>Russland**)</b>	<b>2.547 Mio. EUR</b>	<b>2,3 %</b>
12	Slowakei	2.276 Mio. EUR	2,1 %

**\*) In nur 3 Jahren von 6. auf den 3. Platz in der Internationalen Normung**

**\*\*\*) Zollunion mit Kasachstan und Belarus – Ausweitung – Verweis auf Normen**



# CEN RANKING – Österreich holt auf

Rang	Land	Anteil am finanziellen Beitrag	Anteil an TC Sekretariaten	Rang	Land	Anteil am finanziellen Beitrag	Anteil an TC Sekretariaten
1	Deutschland	9,79 %	30,65 %	9	Österreich +	2,41 %	3,10 %
2	Frankreich	9,79 %	22,29 %	10	Schweden	2,41 %	3,10 %
3	Großbritannien	9,79 %	11,46 %	11	Belgien	2,89 %	2,17 %
4	Italien	9,79 %	9,60 %	12	Schweiz	2,41 %	2,17 %
5	Niederlande	3,13 %	8,36 %	13	Griechenland	2,53 %	0,62 %
6	Spanien	7,59 %	2,48 %	14	Dänemark	1,48 %	1,55 %
7	Türkei	6,99 %	0,00 %	15	Portugal	2,53 %	0,00 %
8	Polen	6,51 %	0,31 %	16	Rumänien	2,36 %	0,00 %

# CEN RANKING – Österreich holt auf

Rang	Land	Anteil am finanziellen Beitrag	Anteil an TC Sekretariaten	Rang	Land	Anteil am finanziellen Beitrag	Anteil an TC Sekretariaten
<b>1</b>	<b>Deutschland</b>	<b>9,79 %</b>	<b>30,65 %</b>	<b>9</b>	<b>Österreich</b>	<b>2,41 %</b>	<b>3,10 %</b>
<b>2</b>	<b>Frankreich</b>	<b>9,79 %</b>	<b>22,29 %</b>	<b>10</b>	<b>Schweden</b>	<b>2,41 %</b>	<b>3,10 %</b>
<b>3</b>	<b>Großbritannien</b>	<b>9,79 %</b>	<b>11,46 %</b>	11	Belgien	2,89 %	2,17 %
4	Italien	9,79 %	9,60 %	12	Schweiz	2,41 %	2,17 %
<b>5</b>	<b>Niederlande</b>	<b>3,13 %</b>	<b>8,36 %</b>	13	Griechenland	2,53 %	0,62 %
6	Spanien	7,59 %	2,48 %	<b>14</b>	<b>Dänemark</b>	<b>1,48 %</b>	<b>1,55 %</b>
7	Türkei	6,99 %	0,00 %	15	Portugal	2,53 %	0,00 %
8	Polen	6,51 %	0,31 %	16	Rumänien	2,36 %	0,00 %

# Austrian Standards – Kompetenz aus einer Hand

## Standards entwickeln



Teilnahme an der Normung

## Standards erwerben



ÖNORMEN &  
nationale  
Regelwerke



Normen  
international

## Standards anwenden



Online-Tools &  
Software



Fachliteratur &  
Prüfbücher



Seminare &  
Lehrgänge



Zertifizierung



Beratung

# Kontakt

DDr. Elisabeth Stampfl-Blaha

**Austrian Standards Institute  
Austrian Standards GmbH**

Heinestraße 38 | 1020 Wien  
Austria

**T:** +43 1 213 00-613

**F:** +43 1 213 00-609

**E:** [e.stampfl-blaha@austrian-standards.at](mailto:e.stampfl-blaha@austrian-standards.at)